






LOOK / LOOK LIKE / LOOK AS IF

I. Place ces adjectifs sous les images correspondantes :

angry - sad - scared - pleased - famous

				
1)	2)	3)	4)	5)

Ecris les phrases correspondant aux images 1, 2, 3 et 4 sur le modèle suivant :

Picture 5 : **The woman looks sad.**

.....

Trouve une traduction pour la deuxième phrase :

Le mot qui suit LOOK(S) est un NOM / VERBE / ADJECTIF (Entoure le mot qui convient.)

II. A quoi / A qui ressemblent-ils ?

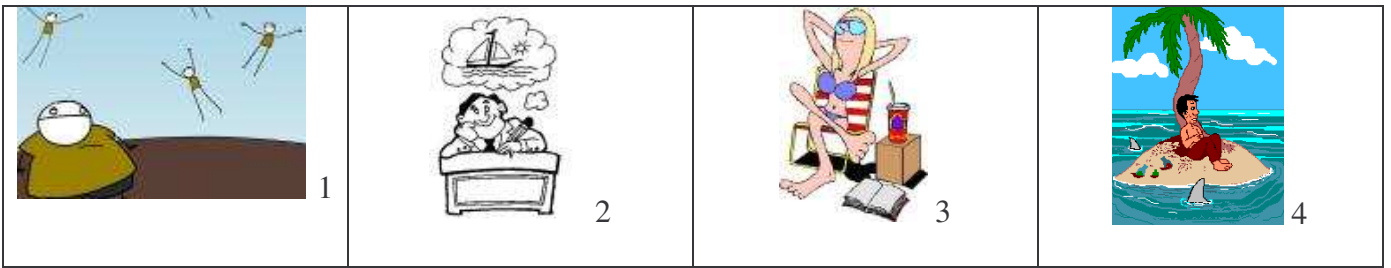
 1	 2	 3	 4
---------------------------------------------------------------------------------------	---------------------------------------------------------------------------------------	---------------------------------------------------------------------------------------	-----------------------------------------------------------------------------------------

1) The boy looks like
 2)
 3)
 4)

Trouve une traduction pour la dernière phrase :

Le mot qui suit LOOK(S) LIKE est un NOM / VERBE / ADJECTIF (Entoure le mot qui convient.)

III. On dirait bien qu'ils pensent à autre chose... A quoi ?



- 1) He looks as if he wants to fly.
- 2)
- 3)
- 4)

Trouve une traduction pour la dernière phrase :

Le mot qui suit LOOK(S) AS IF est un NOM / un ADJECTIF / une PROPOSITION (Entoure le mot qui convient.)

RECAPITULATION

	est suivi par :	signifie :
I. LOOK		
II. LOOK LIKE		
III. LOOK AS IF		

EXPLOITATION

Ecris 3 phrases sur l'image page 16 du manuel WINGS 3^{ème} en utilisant 1) LOOK - 2) LOOK LIKE - 3) LOOK AS IF

- 1)
- 2)
- 3)

